

**Инструкция по установке и началу работы ПО  
«Навигационно-информационная система» версия 3.0»**

**Аннотация**

Настоящий документ содержит информацию, необходимую для установки ПО «Навигационно-информационная система» версия 3.0».

## **Содержание**

Системные требования.....	4
Процесс установки ПО.....	5
Процесс завершения работы ПО.....	6
Контакты.....	7

## **Системные требования**

1. Для установки ПО «Навигационно-информационная система» версия 3.0» (далее - ПО) посредством развертывания на сервере предусмотрены следующие системные требования:

- Процессор: 16 ядер;
- Диск HDD: 300 ГБ;
- Оперативная память: 20 ГБ;

2. Для получения доступа к ПО пользователю необходим браузер.

Поддерживаемыми считаются нижеперечисленные браузеры:

- браузер Opera, Chrome, Internet Explorer, Mozilla Firefox, Yandex browser, Safari.

## Процесс установки ПО


1. ПО устанавливается посредством подготовки серверной инфраструктуры, настройки серверных компонентов и развертывания серверной части ПО.

После оно централизованно запускается на сервере. Пользователи взаимодействуют с ним через веб-браузеры или программы-клиенты с любого компьютера в той же сети.


2. Для получения доступа к ПО пользователю нужно перейти по ссылке: <https://www.t1-group.ru/>.


Далее понадобится связаться с департаментом продаж и перейти по полученной после заключения договора ссылке.

По ней пользователь попадет на страницу авторизации, где останется ввести выданный логин и пароль и нажать кнопку «Войти» (рис. 1).



**T-ONE GROUP**

Логин 

Пароль 

Если забыли пароль просьба обратиться к администратору системы

**Войти**

Рис. 1

## Процесс завершения работы ПО

Для завершения работы ПО пользователю необходимо нажать кнопку выйду в левом нижнем углу (рис. 2).



Рис. 2

**Контакты**

**Тел.:** +7 (495) 269-11-11

**e-mail:** [support@t1-group.ru](mailto:support@t1-group.ru)